



Producteur de
pierres naturelles
depuis plus de 40 ans



Nouvelle Collection
Pierre naturelle & Décoration

www.granier-diffusion.com



Pierre à bâtir Gneiss des Martyrs

SOMMAIRE

Pierre naturelle & Décoration

■ LES SOLS - Formats

- 5 Travertin
- 10 Perle de Jena
- 12 Harmony - Bourgogne
- 13 Gneiss du Caroux
- 16 Calcaire du Causse
- 22 Ardoise - Quartzite
- 24 Pierre d'Inde

■ LES SOLS - Opus Incertum

- 26 Gneiss
- 27 Calcaire
- 28 Quartzite
- 29 Opus divers

■ LES SOLS - Pavés

- 30 Gneiss du Caroux - Calcaire - Granit
- 32 Quartzite - Porphyre - Luserne
- 33 Pierre d'Inde

■ LES MURS

- 35 Gneiss
- 37 Calcaire
- 38 Parement divers
- 39 Easy panel

■ LES AMÉNAGEMENTS PAYSAGERS

- 45 Galets - Gravillons - Paillages
- 52 Pierre décorative - Monolithe
- 58 Ardoise - plaque & palissade
Pas japonais divers
- 64 Traverse bois - Gabion


■ NOTRE PRODUCTION & CONSEILS TECHNIQUES

- 66 Conseil et schéma de pose
- 67 Carrières et usines



LES SOLS

Intérieurs & Extérieurs



Travertin beige vieilli 1^{er} choix 60 x 60 cm

Travertin



DALLAGE TRAVERTIN

Beige vieilli 1^{er} choix

Formats

Opus ou big opus romain

(4 formats - cf p66)

Carreaux : 10x10 ; 20,3x20,3 ; 20,3x40,6
40,6x40,6 ; 40,6x61 ; 60x60 ; 60x90 cm ...

Épaisseurs

10, 12, 15 et 30 mm

Teintes

Assez homogènes, peu nuancées

Utilisation intérieure et extérieure

Facile d'entretien / Antidérapant

CARREAU ET MOSAÏQUE

Travertin vieilli 1^{er} choix

Mosaïques

Trames 30,5x30,5 cm (2,3x2,3 ou 4,8x4,8 cm)

Carreaux

10x10 cm

Facile d'entretien / Antidérapant





DALLAGE TRAVERTIN

Beige vieilli 1^{er} choix

Formats

Opus ou big opus romain
(4 formats- cf p 66)

Carreaux : 10x10 ;
20,3x20,3 ; 20,3x40,6
40,6x40,6 ; 40,6 x 61
60x60 ; 60x90 cm...

Épaisseurs

10, 12, 15, 30 mm

Teintes

assez homogènes,
peu nuancées.

Utilisation intérieur et extérieur
Facile d'entretien / Antidérapant



Margelles

61x33 cm avec 1/2 rond ou
bord droit, angle rentrant et
sortant, bain romain
(sur commande)

Épaisseurs

30, 50 ou 80 mm



Marches

avec 1/2 rond 100x33,
120x33 ou 120x50 cm

Épaisseurs

30 mm



Plinthes

Hauteur 7 cm ou 8 cm

Épaisseurs

12 mm



Caniveaux

25x61 cm

Épaisseurs

30 mm





DALLAGE TRAVERTIN

Rustic beige vieilli 1^{er} choix

Formats

Opus ou big opus romain (4 formats - cf p 66)
Carreaux : 10x10 ; 20,3x20,3 ; 20,3x40,6
40,6x40,6 ; 40,6x61 ; 60x60 ; 60x90 cm...

Épaisseurs

10, 12, 15 et 30 mm

Teintes

Nuancées

Disponible en margelle et plinthe
Facile d'entretien / Antidérapant

Travertin mix & choix commercial

DALLAGE TRAVERTIN

Mix vieilli

Formats


Opus romain et 40,6 x 61 cm

Épaisseurs

12 mm

Teintes

Nuancées
Choix intermédiaire
Facile d'entretien / Antidérapant



Très bon
rapport
Qualité/Prix



DALLAGE TRAVERTIN Choix commercial

Formats

Opus romain et 40,6 x 61 cm

Épaisseurs

12 mm

Teintes

Rustic beige
Facile d'entretien / Antidérapant

Particularités

Les trous peuvent être traversants

Travertin Silver



DALLAGE TRAVERTIN SILVER

Formats

Opus romain et 40,6 x 61 cm vieilli
Lame 10x100 adoucie

Épaisseurs

12 mm

Teintes

Très nuancées
existe également en margelle et plinthe
Facile d'entretien / Antidérapant



Perle de Jena

DALLAGE PERLE DE JENA

Vieilli

Formats

opus romain, 40x60 cm
Disponible également en margelle
50x30x3 cm 1/2 rd et plinthe 40x7x1,2 cm

Épaisseurs

12 mm

Teintes

Clares et peu nuancées

Utilisation

Intérieure et extérieure

Finitions

Vieilli
Facile d'entretien





DALLAGE PERLE DE JENA

Sablé & brossé

Formats

60x40 ; 50x80 et 80x80 cm (bords droits)
 Disponible également en margelle
 80x30x3 cm 1/2 rd et plinthe 40x7x1,2 cm

Épaisseurs

10 ou 20 mm selon les dimensions

Teintes

Clares et peu nuancées

Utilisation

Intérieure et extérieure

Finitions

Sablée et brossée
 Facile d'entretien



MARGELLE DE PISCINE

Formats

50x30x3 cm en finition vieillie
 80x30x3 en finition sablée & brossée
 1/2 rond

Harmony et Bourgogne



DALLAGE HARMONY

Formats

40,6x61,1 cm

Épaisseurs

18 mm

Finitions

Patinée - Facile d'entretien / Antidérapant

Teintes

Clares

Existe également

En margelle 61,1x30,5 cm - ép. 3 cm avec 1/4 rond



PIERRE DE BOURGOGNE

Formats

Bande largeur 15xLL, 40x60 cm et opus romain

Épaisseurs

12 ou 15 mm selon dimensions

Finitions

Vieille

Facile d'entretien / Antidérapant

Gneiss du Caroux



Port Marianne, Montpellier - 34

DALLE FLAMMÉE

Formats

Sur demande

Épaisseurs

30 mm ou plus sur demande


Teintes

Gris et marron / rosé

Facile d'entretien / Antidérapant



Commune de Céret - 66



Port Marianne, Montpellier - 34

PLAQUE DESSUS GRENAILLE

Formats

50x30 ; 100x30 ; 120x30
100x35 ; 120x35 ; 150x35
100x50 ; 120x50 cm
bord droit

Épaisseurs

30 mm

Teintes

Gris et marron/rosé
Facile d'entretien / Antidérapant



DALLE DESSUS GRENAILLE

Formats

60x40 ; 40x40 cm
Bandes largeurs 20, 25, 30, 40 cm x longueurs libres
(et autres sur demande)

Épaisseurs

30 ou 40 mm selon la dimension

Teintes

Gris et marron/rosé
Facile d'entretien / Antidérapant

COUVERTINE / MARCHE DESSUS GRENAILLE

Formats

50x30 ; 100x30 ; 120x30 ; 100x35 ; 120x35
150x35 ; 100x50 et 120x50 cm 1/2 rond
(chant long grenaille)

Épaisseurs

30 mm

Teintes

Gris et marron / rosé
Facile d'entretien / Antidérapant



CARREAU CLIVÉ

Formats

Sur demande, maximum 25x40 cm

Épaisseurs

20/40 ; 30/50 ; 50/80 ou 70/90 mm

Teintes

Gris / marron / brun / ocre
Antidérapant



CHANTIER DE VOIRIE EYSINES (33)

Gneiss du Caroux 4 côtés sciés 2 faces naturelles

Calcaire du Causse



Dallage sablé / brossé, bords rectifiés au sol et adouci au mur



DALLAGE CALCAIRE DU CAUSSE ADOUCI

Formats

Dalle ou opus romain

Épaisseurs

12, 20, 30 ou 45 mm

Teintes

Bayadère ou sélection grise

Existe également

En plinthe

Facile d'entretien



Le Calcaire
du Causse se pose
à la colle blanche,
pour éviter toutes
remontées de
ciment



CALCAIRE DU CAUSSE GRENAILLE

Formats

60x40 ; 50x80 cm
(autres sur demande)

Margelle et marche :

50x30 ; 60x30 ; 100x30 ; 120x50 cm

Épaisseurs

12 - 20 - 30 - 45 mm

Margelle et marche : 30 ou 45 mm

Teintes

Bayadère ou sélection gris

Antidérapant





DALLAGE CALCAIRE DU CAUSSE

Sablé - brossé - rectifié

Formats

Dalle ou opus romain

Épaisseurs

20, 30 ou 45 mm

Teintes

Bayadère ou sélection grise
Facile d'entretien / Intérieur et extérieur

Existe également

En plinthe

Le Calcaire
du Causse se pose
à la colle blanche,
pour éviter toutes
remontées de
ciment



Bastide Saint-Julien - 83 La Celle



Pose
sur plots



DALLAGE CALCAIRE DU CAUSSE

Sablé - brossé - rectifié

Formats

Dalle ou opus romain

Épaisseurs

20, 30 ou 45 mm

Teintes

Bayadère ou sélection grise
Facile d'entretien / Intérieur et extérieur

Existe également

En plinthe



CALCAIRE DU CAUSSE VIEILLI

Formats

Dalle, opus romain, margelle, bordure, bande multi

Épaisseurs

12, 20 ou 45 mm

Teintes

Bayadère ou sélection grise
Antidérapant / Intérieur et Extérieur

CALCAIRE DU CAUSSE

Bande multi vieillie

Formats

Largeur 15 cm, longueur libre

Épaisseurs


20 ou 45 mm

Teintes

Bayadère ou sélection grise

Antidérapant

Intérieur et Extérieur



Gîte au Château - Castel d'Alzac - 12

La Bande multi propose de multiples utilisations : dallage intérieur ou extérieur, bordure, muret, caniveau, banc....



CALCAIRE DU CAUSSE

Bordure vieillie

Formats

100x8x8 ou 50x8x8 cm

Teintes

Bayadère ou sélection grise



CALCAIRE DU CAUSSE

Margelle vieillie

Formats

60x30, 50x30 ou 60x40 cm
1/2 rond ou bord droit

Épaisseurs

30, 45 ou 80 mm

Teintes

Bayadère ou sélection grise
Antidérapant

Ardoise



ARDOISE DESSUS BROSSÉ

Formats

Dalle, opus romain et margelle de piscine

Épaisseurs

10 mm pour les dalles et 30 mm pour les margelles

Teintes

Gris foncé
Facile d'entretien

ARDOISE DU BRÉSIL DESSUS NATUREL

Formats

60x40 et 40x40 cm

Épaisseurs

10 mm

Teintes

Gris ou noir
Intérieur et extérieur



ARDOISE 4 FACES SCIÉES 2 FACES NATURELLES

Formats

Sur demande

Teintes

Grise



Quartzite du Brésil

Antidérapant,
ne retient pas
la chaleur

DALLAGE QUARTZITE DU BRÉSIL

Formats

Bande largeur 27 cm longueur
libre, et margelle 27x57 cm

Épaisseurs

15/25 mm pour les dalles et
25 mm pour les margelles

Teintes

Jaune ou rose
les teintes sont nuancées
Facile d'entretien



Pierre d'Inde



CALCAIRE BLACK MOUNTAIN

Formats

60x45 cm

Épaisseurs

20 mm

Teintes

Gris foncé / Noir
Facile d'entretien



BOMBAY GOLD ET GREY

Formats

90x60 et 60x40 cm

Opus romain et margelle 90x40 et 60x30 cm (1/2 rond)

Épaisseurs

20 mm pour les dalles et 30 mm pour les margelles

Teintes

Gold ou Grey

Finitions

Antik ou vieilli
Facile d'entretien





GRÉS MINT

Formats

60x45 cm, opus romain et margelle 60x35 ou 100x35 cm

Épaisseurs

20 mm pour les dalles et 30 mm pour les margelles

Teintes

Nuancées
Extérieur / Facile d'entretien



KANDLA GREY

Formats

60x45 cm, opus romain et margelle 60x35 ou 100x35 cm

Épaisseurs

20 mm pour les dalles et 30 mm pour les margelles

Teintes

Grise
Extérieur / Facile d'entretien



GRÉS INDIA

Formats

60x45, 20x20 cm
Opus romain et margelle 100x35 cm (1/2 rond)

Épaisseurs

20 mm pour les dalles et 30 mm pour les margelles

Teintes

Orangée, rose
Extérieur / Facile d'entretien

Gneiss du Caroux



Le Gneiss du Caroux est un matériau très résistant et très facile d'entretien. Il s'intègre à merveille dans vos jardins.



GNEISS DU CAROUX

Épaisseurs

15/30 ; 30/50 ; 50/80 ; 120/200 mm

Sélections / teintes

Marron (rustique) ou sélectionné (plus plat et plus gris)

Calcaire



Calcaire Dordogne/Lot épaisseur 10/30 mm en placage



CALCAIRE DU CAUSSE VIEILLI

Épaisseurs

20 ou 45 mm

Teintes

Bayadère



CALCAIRE DE BAVIÈRE

Épaisseurs

8/12 ; 13/19
20/25 ; 26/29 mm

Teintes

Jaune



CALCAIRE YONNE

Épaisseurs

20/30 ; 30/40
40/50 ; 60/70 mm

Teintes

Beige / Jaune / Ocre



DORDOGNE/LOT


Épaisseurs

25/40 - 50/70 mm

Teintes

Lot : jaune
Dordogne : blanc / crème

Quartzite



Opus incertum quartzite du Brésil rose épaisseur 15/25 mm



QUARTZITE DU BRÉSIL JAUNE

Épaisseurs

8/12 ; 15/25 ; 25/40 mm

Teintes

Jaune nuancé



QUARTZITE DU BRÉSIL ROSE

Épaisseurs

8/12 ; 15/25 ; 25/40 mm

Teintes

Rose nuancé



QUARTZITE BLACKSTONE

Épaisseurs

20/30 ; 35/40 mm

Teintes

Gris foncé



QUARTZITE ALMERIA

Épaisseurs

25/40 mm

Teintes

Rose nuancé

Opus divers



Opus incertum quartzite du Brésil jaune épaisseur 15/25 mm



LUSERNE GRIS/VERT

Épaisseurs

15/30 ; 25/40 mm

Teintes

Gris/Vert ou mordorée



ARDOISE

Épaisseurs

25/40 mm

Teintes

Gris



PORPHYRE

Épaisseurs

30/60 mm

Teintes

Brun/Rouge



SCHISTE

Épaisseurs

25/40 mm

Teintes

Gris / Rouille



Gneiss du Caroux



PAVES ÉCLATÉS

Dimensions

8/10x8/10 cm éclatés et 15x15 cm
bords sciés

Épaisseurs

5/7 ou 7/9 cm en éclatés et 2/4 cm
côtés sciés



Correspondance m² / Kg

ép. 3/5 cm	= 100 à 110 kg
ép. 4/6 cm	= 100 à 115 kg
ép. 6/8 cm	= 125 à 135 kg
ép. 7/9 cm	= 145 à 155 kg
ép. 8/10 cm	= 175 à 180 kg

PAVÉS ÉCLATÉS & VIEILLIS

Dimensions

10x10 ou 15x15 cm

Épaisseurs

2/4 cm

Calcaire du Causse



PAVÉS ÉCLATÉS

Dimensions

8/10 x 8/10 cm

Épaisseurs

5/7 ou 7/9 cm

Teintes

Bayadère - gris/beige

PAVÉS VIEILLIS

Dimensions

10 x 10 ou 15 x 15 cm

Épaisseurs

3 ou 4,5 cm

Teintes

Bayadère - gris/beige

Granit



GRANIT ROSE

Dimensions

8/10x8/10 cm

Épaisseurs

3/5 ou 8/10 cm

Teintes

Rose moucheté



GRANIT JAUNE

Dimensions

8/10x8/10 cm

Épaisseurs

3/5 ou 8/10 cm

Teintes

Jaune ou beige/gris



GRANIT GRIS

Dimensions

8/10x8/10 cm

Épaisseurs

3/5 ou 8/10 cm

Teintes

Gris / bleu ou gris clair



GRANIT BOUCHARDE (côtés éclatés)

Dimensions

10x10 cm

Épaisseurs

4 cm

Teintes

Jaune ou gris



MANGA

Dimensions

7/9x7/9 cm

Épaisseurs

7/9 cm

Teintes

Rose / lie de vin

Quartzite



QUARTZITE DU BRÉSIL

Dimensions

8/10x8/10 cm

Épaisseurs

3/4 cm

Teintes

Jaunes nuancées



Porphyre et Luserne



PORPHYRE

Dimensions

6/8x6/8 ou 8/10x8/10 cm

Épaisseurs

6/8 ou 8/10 cm

Teintes

Rouge brun



LUSERNE

Dimensions

6/8x6/8x6/8 cm ou
8/10x8/10x8/10 cm

Teintes

Gris /vert

Pierre d'Inde



BLACK MOUNTAIN

Dimensions

8/10x8/10 cm

Épaisseurs

3/5 cm

Teintes

Gris / noir



BOMBAY Gold ou Grey

Dimensions

14x14 cm

Épaisseurs

3 cm

Teintes

Jaune ou gris



HAVANA

Dimensions

14x14 ou 14x20 cm

Épaisseurs

2/4 cm

Teintes

Nuancées / tabac




LES MURS

Intérieurs & Extérieurs



Barrettes éclatées Gneiss du Caroux

Gneiss



ENROCHEMENT

en Gneiss du Caroux
Vendu en vrac à la tonne



PIERRE À BÂTIR

Gneiss des Martyrs
en caisse ou en vrac

La pierre à bâtir se pose avec ou sans joints, le rendement par palette varie donc en fonction du type de pose



PIERRE À BÂTIR

Gneiss du Caroux
en caisse ou en vrac



BARRETTES

Gneiss du Caroux éclatées

Gd format : hauteur 8/15 - profondeur 10/12 cm

Pt format : hauteur 6/10 - profondeur 7/9 cm

Spéciales : hauteur 4/6 - profondeur 7/9 cm

PLACAGE


Gneiss du Caroux

15X15 cm épaisseur 2/4 cm
dessus naturel

Calcaire



CALCAIRE DU CAUSSE
Enrochements (vendus en vrac à la tonne)



CALCAIRE DU CAUSSE
Pierres à bâtir



CALCAIRE DE L'YONNE

Barrettes éclatées 8/10 cm
existe en barrettes
éclatées 6/9 cm et murets



CALCAIRE DU CAUSSE
Barrettes éclatées



CALCAIRE DU LOT
Barrettes éclatées

Parement divers



ARDOISE

Barrettes éclatées 8/10 cm



ROCK FACE
SAVANNAH

Parement à coller
Épaisseur 3,5 cm



SCHISTE
Pierre à bâtir



ROCK FACE
GALALA

Parement à coller
Épaisseur 3,5 cm



CALCAIRE DE
DORDOGNE

Barrettes éclatées

Easy panel



Easy panel Travertin (CPZ90) et gravillons bleu Turquin

GAMME SUPPORT RÉSINE

idéal pour vos murs intérieurs !

Épaisseur 8 à 15mm
+/- 30 à 35 kg / m²



QUARTZITE
DORÉE
MPZ14

Support : Résine
35x18cm épaisseur 8/15 mm



SCHISTE
MPZ24

Support : Résine
35x18 cm
Épaisseur 8/15 mm



ARDOISE
MPZ19F

Support : Résine
35x18 cm
Épaisseur 8/15 mm

GAMME SUPPORT CIMENT

Intérieur & Extérieur

Épaisseur 20 à 40mm

ROUILLE CPZ14


Support : béton

56x15,2 cm

Épaisseur 20/40 mm

Également disponible :

Pièces d'angles et éléments
de piliers



ROUILLE CPZ14 Light

Support : Ciment (allégé)

55x20 cm

Épaisseur 10/30 mm

Également disponible :

Pièces d'angles.

NOUVEAU

Existe également
avec système
d'attaches



TRAVERTIN CPZ90

Support : Béton
55x20 cm
Épaisseur 20/40 mm

GRANIT CPZ55

Support : Béton
55X20 cm
Épaisseur 20/40 mm

Également disponible :
Pièces d'angles et éléments de piliers



SCHISTE CPZ24

Support : Béton
56x15,2 cm
Épaisseur 20/40 mm

Également disponible :
Pièces d'angles et
éléments de piliers

GAMME SUPPORT CIMENT HAPPYCLAD

Avec avis technique CSTB

Pour une pose extérieure au delà de 1.80m
(panneau avec système d'agraffage intégré)

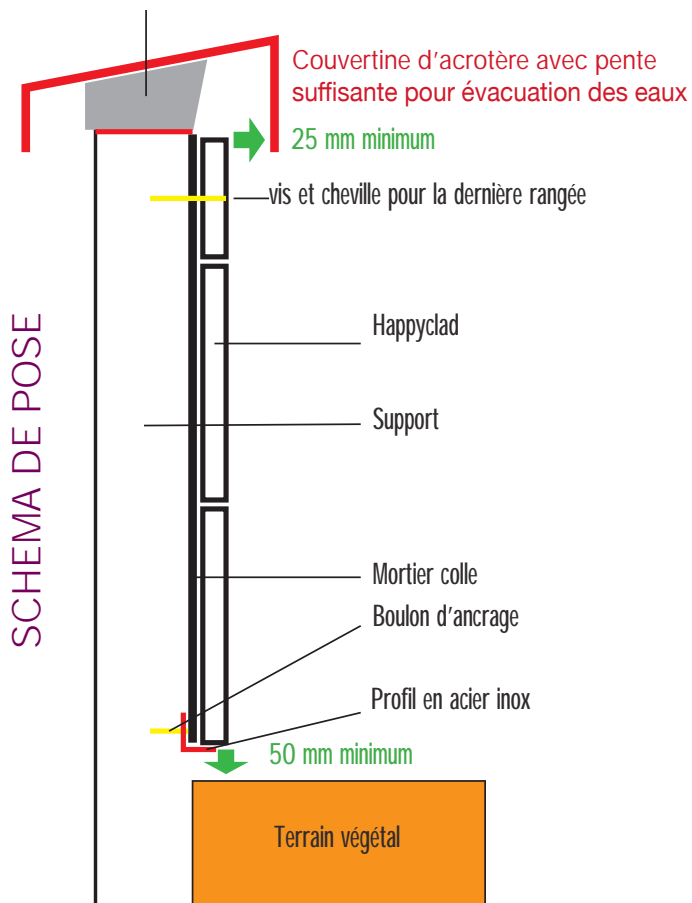
MICA CHOCOLAT CPZ49

Support : Béton
55x20 cm
Épaisseur 20/40 mm

Également disponible :
en light (même aspect
support résine) et pièces
d'angles

Easy panel CPZ 49 Mica Chocolat

Mortier de scellement de la couverture



Modèles Happyclad

disponibles sur commande :
CPZ14, CPZ24, CPZ49 et CPZ55

Les conditions de mises en œuvre :

- Pour les murs intérieurs se référer aux normes NF DTU 52.2 P1-1-1 (P61.204-1-1-1)
- Pour les murs extérieurs se référer aux normes NF DTU 52.2 P1-1-2 (P61.204-1-1-2) complétées comme suit :
- La pose doit être réalisée en double encollage, à l'aide de l'un des mortiers colles classés C2-S1 Façade,
- La fixation de chaque élément dans le support doit être réalisée à l'aide de chevilles adaptées au support

LES AMÉNAGEMENTS PAYSAGERS

Jardin & Décoration



Plaques ardoise Ebano 100x30 cm, galets marbre blanc pur 15/25, 40/80 et 100/150 mm, clôture en piquets ardoise bouts bruts.

Galets et granulats



MARBRE BLANC PUR
9/13 - 15/25 - 40/80 mm
100/150 - 150/300 mm



MARBRE ROUGE
7/15 - 40/60 mm



PLATS
30/60 - 50/100 mm



LIMA
12/25 - 40/60 - 60/90
200/300 mm



VERDE PINO
9/13 - 40/60 - 60/100 mm



TICINO
40/60 - 60/80 mm



RAINBOW
50/100 mm
100/200 - 200/300 mm



BLANC CARRARE
9/3 - 15/25 - 40/60 - 60/100
80/150 - 150/250 mm



TERRACOTTA
40/60 - 150/300 mm



TOLIA
30/60 - 50/100 mm



MARBRE JAUNE
9/13 - 40/60 - 60/100 mm



Légende



Vrac



Roller



Grand big bag
1m³



Moyen big bag
0,48 m³



Mini big bag
0,18 m³



sac 25 kg



filet 25 kg



MARBRE ROSE CORAIL
9/3 mm



SHERRY
100/150 mm



NYX
50/100 - 100/150 mm



MARBRE BLANC ROSE
9/13 - 10/20 - 30/60 - 50/100
100/150 - 150/300 - 300/500 mm



PARME
50/100 - 200/300 mm



SUNLIGHT
15/25 - 40/60 mm



VERT LOTUS
40/60 - 100/150 - 150/300 mm



JAUNE PROVENCE
80/120 mm



CREMOSSO
100/150 - 150/300 mm



GRIS SILVER
100/150 - 150/300 mm



NOIR EBANO
15/25 - 25/40 - 60/120
100/200 - 200/400 mm



NOIR
40/60 mm




GALETS SHERRY



1/2 BOULE GRANIT SCIÉE

Vendue à la pièce



GALETS PLATS

50/100 mm

Posés en calade



GALETS RAINBOW et GALETS NOIRS

Correspondance m² / Kg

9/13 mm = 50 kg/m²

15/25 mm = 50 à 75 kg/m²

25/40 mm = 75 kg/m²

30/60 mm = 100 kg/m²

50/100 mm = 130 à 150 kg/m²

80/150 mm = 150 à 180 kg/m²

100/200 mm = 180 à 250 kg/m²

150/400 mm = 200 à 400 kg/m²

Graviers concassés



MARBRE BLANC PUR
9/12 mm



MARBRE BLANC ROSE
15/25 mm



JAUNE SUNLIGHT
8/12 mm



BLEU TURQUIN
8/16 mm



MARBRE ROSE DE GARDE
8/12 mm



BLANC LEZ
8/12 mm



VERT PYRENEES
8/12 mm



BLANC SOST
8/16 mm



ROSE CORAIL
8/16 mm



BASALTE NOIR
6.3/10 mm



MÉDITERRANÉE PLAT
7/12 mm



BLEU DE JADE
6/10 mm



VERT OPHYTE
10/14 mm



ROSE SAUMONNE
15/25 mm



CALCAIRE BLANC
6,3/16 mm



ROSE PROVENCE
8/16 mm





Traverses en chêne autoclaves, gravillons bleu turquin et pierres déco noir intense

Pouzzolane rouge 25/50mm et noire 20/40mm, pas japonais ardoise Nero step



Paillis gneiss 20/40 et 40/80 mm

Paillages



PAILLIS SCHISTE
4/10, 10/25 et 20/50 mm



POUZZOLANE NOIRE
20/40 mm



POUZZOLANE ROUGE
25/50 mm



POUZZOLANE ROUGE
7/15 mm




BRIQUE PILÉE
5/14 et 14/20 mm



PÉTALES D'ARDOISE
10/40 et 40/100 mm



PAILLIS GNEISS
4/10, 10/20, 20/40 et 40/80 mm



Brique pilée, plaques & lames ardoise Ebano

Rocailles & pierres décoratives



ROCAILLE PROVENCE

Teintes oranger/brun



BOULES GRANIT
Ø 60/150 cm



ROCAILLES
grand format
Teintes
mêlées

**1/2 BOULE
GRANIT**
Ø 60/150 cm

À vos idées ! Créez un jardin qui vous ressemble ...



GALET POLI EBONY GÉANT



BOULE
GRANIT
Ø 60/150 cm



BOULE DÉCO ANTIK
Ø 40/100 cm



ONYX
Ø 40/100 cm



PIERRE DÉCORATIVE VERT AMAZONE
Ø 40/100 cm



GALETS BLANCS PUR GEANTS
Ø 40/80 cm

PIERRE DÉCORATIVE
NOIR INTENSE
Ø 40/100 cm



Monolithes brutes

La Pierre naturelle,
matière d'inspiration...
belle et brute.



CALCAIRE DU CAUSSE
Hauteur 40/200 cm



QUARTZ VERT & ROSE
Hauteur 40/200 cm



QUARTZ BLEU
Hauteur 40/200 cm



GNEISS DU CAROUX
Hauteur 40/250 cm



ARDOISE noire & rouille
Hauteur 40/200 cm



LUSERNE
Hauteur 40/200 cm



**BLANC CARRARA
et SHERRY**
Hauteur 80 cm (Carrara)
et 20 à 80 cm (Sherry)



ARDOISE Rustique
Hauteur 40/200 cm



MINI MONOLITHES ARDOISE
Hauteur maxi 80 cm



MONOLITHES ARDOISE 50-120 cm
Hauteur 50-120 cm

Monolithes d'exception

Bruts ou retravaillés, ce sont des pièces uniques qui sublimeront vos espaces. C'est un divin mélange d'Art et d'Authenticité ...



MONOLITHE CAPPADOCE

2 tailles disponibles :

T3 : 350 à 449 kg

T4 : 450 à 549 kg



MONOLITHE HANOÏ

3 tailles disponibles :

T1 : 50 à 99 kg

T2 : 100 à 149 kg

T3 : 150 à 199 kg



MONOLITHE TRIANO GREY

60x80x20 cm



MONOLITHE
BANGKOK Ebony

Hauteur 60/200 cm



MONOLITHE SOHO

2 tailles disponibles:

T2: 100 à 149kgs

T4: 200 à 249kgs



MONOLITHE
BANGKOK SHERRY

Hauteur 60/200 cm



MONOLITHES
BANGKOK

(de gauche à droite)

EBONY et SHERRY

Hauteur 60/200 cm



Plaques ardoise



PLAQUES EBANO

50x50x2/4 cm

Autres dimensions : 40x30, 100x30, 30x80, 50x80, 60x50,
100x50, 120x50, 150x50, 200x50 cm



LAMES EBANO

100x10x3 cm

Également disponible
en 100x10x8 cm



PLAQUES EBANO

100x30x2/4 cm

Brique pilée et roulé
blanc 9/12 mm



**BUBBLE
SLATE**
200x50x2/4 cm
Autres dimensions
150x50x2/4 cm



PARAVENT BUBBLE SLATE
et PLAQUE OSLO




PARAVENT en EBANO
200x50x2/4 cm



PLAQUES SURFACE BRUTE (Rustiques) 100X30x3/5 cm

(ardoise très ferrugineuse)

Autres dimensions : 120x30, 50x80, 60x50,
100x50, 150x50, 200x50 cm



L'ardoise OSLO

présente une surface
brossée et structurée donnant
du relief et un aspect
légèrement satiné

PLAQUES OSLO 200x50x3 cm

Autres dimensions :
50x80, 100x50, 150x50,
200x50, 250x50 cm

PARAVENT
OSLO
et BUBBLE

Piquets ardoise



PIQUETS ARDOISE BOUTS BRUTS OU SCIÉS

Longueurs 100, 150, 200 et 250 cm
Section : 5/10 x 5/10 cm



Le Piquet ardoise

Il est l'Indispensable du Jardin ! Il s'utilise de différentes manières : bordure, clôture, rampe, chemin, fontaine, et ... selon vos envies !



PIQUETS OSLO VIEILLIS

50x8x8 cm



Plaques diverses & palissades



PLAQUES (de g. à d.)
BLACK MOUNTAIN

200x50 cm

INDIA

200x50 cm

BUBBLE SLATE

200x50 cm (existe en 150x50 cm)

KANDLA GREY

200x50 cm, OSLO 150x50 cm (autres dimensions p.60)

**PLAQUES GNEISS
GRENAILLÉES**

100x30, 120x30,
100x50, 120x50 et 100x10 cm



**PALISSE
BLACK
MOUNTAIN**

100x8x8 cm

Toutes faces brutes



**PLAQUES CALCAIRE DU CAUSSE
GRENAILLÉES**

100x30 et 100x10 cm

Pas japonais

NERO STEP
ARDOISE

Ø 50 cm



Pas japonais BLACK MOUNTAIN

Ø 35x40/50 cm

Pas japonais
BLACK
MOUNTAIN,
GRANIT ROND

Jaune et gris

Ø 40 cm



Pas japonais BLACKSTONE

Vieillis

Pas japonais
ARDOISE
GÉANT

Épaisseur 2,5/4 cm



PAS JAPONAIS
GNEISS DU CAROUX

Épaisseur 5/8 cm

Pas japonais
QUARTZITE
LUNE

Épaisseur 2,5/4 cm
existe également
en 1/2 lune



Pas japonais
1/2 LUNE BLACK
MOUNTAIN

Ø 40 et 80 cm

Traverses bois

de gauche à droite
TRAVERSES NEUVES
CHÊNE AUTOCLAVES ET
TRAVERSES NEUVES
PIN AUTOCLAVES
260x20x12 cm et 250x20x12 cm



TRAVERSES NEUVES PIN AUTOCLAVES

250x20x12 cm



TRAVERSES DE RÉCUPÉRATION* CHÊNE

260x25x14 cm

Également disponibles en longueurs 80,100 et 120 cm

* Directives concernant le recyclage des traverses de récupération:
Les traverses bois ont été traitées à la créosote (dérivé de goudron de houille). Leur utilisation dans le cadre d'un achat d'occasion est encadré par l'arrêté du 2 juin 2003. Informations sur les usages interdits selon l'article 2, 4ème paragraphe de cet arrêté: A l'intérieur des bâtiments quelle que soit leur destination, dans les jouets, pour les équipements d'aires collectives de jeu, dans les parcs, jardins ou autres lieux récréatifs, accueillant du public, situés en plein air, en cas de risque de contact fréquent avec la peau, dans la fabrication de meubles de jardin, tels que les tables, pour la confection et le retraitement de conteneurs destinés à une utilisation agricole ou aux produits agricole, pour la confection et le retraitement d'emballages pouvant entrer en contact avec des produits bruts, intermédiaires et/ou finis, destinés à l'alimentation humaine et/ou animale ainsi que pour la confection de matériels susceptibles de contaminer lesdits produits. En vertu du décret 2002,540 du 8 avril 2002, les traverses non recyclées (celles qui n'ont plus les qualités permettant de les mettre sur le marché de l'occasion) devront être traitées comme des déchets industriels spéciaux (DIS). Selon ce décret, la traverse bois est classée à la rubrique 170204 (bois contenant des substances dangereuses) compte tenu de la concentration de créosote.

Gabions

Le Gabion est conçu pour la réalisation de clôture et murs de soutènement. Il est facile à mettre en œuvre, économique et respectueux de l'environnement.



GABIONS VIDES

(ici remplis en galets roses Lima)
Dimensions : 100x50x50 cm,
100x50x100 cm ou 200x50x50 cm

Caractéristiques des Gabions

- Fil diamètre 5,6 mm
- Maille électro soudée
- Tirant interne
- Maille 5x20cm
- Acier zingué



MUR DÉCO GNEISS BÂTI

Gabion vide rempli manuellement
Prêt à poser
Dimensions :
100x50x50 cm ou 200x50x50 cm

Conseils techniques

MISE EN ŒUVRE

La mise en œuvre des revêtements de sols: se référer à la norme **NF P 61-202-1 et 2 référence DTU 52.1**. Il est impératif de rajouter une natte drainante sous les dallages. Celle-ci assure une désolidarisation de l'étanchéité et permet l'écoulement des eaux verticalement dans l'épaisseur du mortier par les perforations, puis horizontalement par les galeries préformées jusqu'aux descentes d'eau. La pente du support est $\geq 2\%$. Ce procédé est conforme à la définition de couche drainante de la norme NF P 84-204-1-1 (référence DTU 43.1).

LE TRAITEMENT

Nous vous conseillons vivement de protéger la pierre (à l'intérieur et à l'extérieur) avec un traitement hydrofuge. (Nous proposons une gamme de produits spécialisés dans le traitement propre aux matériaux en pierres naturelles... incolores, avec réhausseur de teintes, cires...)

CHAUFFAGE AU SOL

La pierre naturelle est un excellent matériau de stockage et de dispersion de chaleur, donc en parfaite adéquation avec l'utilisation d'un chauffage au sol (adhésif et un joint flexible).

LES COULEURS

La pierre étant un matériau naturel et «unique», présente des variations de teintes, de textures et de veines... il est donc impératif de mélanger les pierres lors de la pose (même s'il y a plusieurs palettes).

POSE DES DALLAGES

Nous préconisons une pose des formats à la colle blanche, sur un support ayant une pente de 1.5 cm/mètre et avec un double encollage.

Attention, **le Calcaire du Causse, se pose à la colle blanche**. Une pose au ciment présente des taches dues aux remontées de laitance.

SCHEMA DE POSE

Opus romain


1.44 m² par module et
1.48 m² pour le travertin

- 2 unités de 40x60 cm
- 4 unités de 40x40 cm
- 2 unités de 40x20 cm
- 4 unités de 20x20 cm

Big opus romain

3.24 m² par module

- 2 unités de 90x60 cm
- 4 unités de 60x60 cm
- 2 unités de 60x30 cm
- 4 unités de 30x30 cm



Notre production




Lacaune (usine de transformation)



Saint Eulalie de Cernon (calcaire du Causse)

Nous sélectionnons avec passion, **depuis plus de 40 ans**, des pierres issues de nos carrières ainsi que du monde entier pour vous proposer le meilleur choix.



Les Martys (Gneiss des Martys)



Rosis (Gneiss du Caroux)

Nos points de vente

Rue de l'industrie - ZA Naujac
12450 LA PRIMAUBE (Rodez)

Tél. 05 65 71 42 38
Fax. 05 65 69 43 37

86 bis rte de Paris
31790 ST JORY (Toulouse nord)

Tél. 05 62 75 31 90
Fax. 05 62 75 31 56

2, rue Jean Rostand
81000 ALBI

Tél. 05 32 26 11 29
Fax. 05 63 47 07 53

16, chemin du Cros
31860 PINS JUSTARET (Toulouse sud)

Tél. 05 61 91 16 05

530 RN 113
34740 VENDARGUES (Montpellier)

Tél. 04 67 70 39 32
Fax. 04 67 45 54 20

Rue de la Coutellerie ZA Oseraie ouest
84130 LE PONTET (Avignon)

Tél. 09 70 75 65 94
Fax. 04 90 31 02 17

RN 89- 19600 ST PANTALEON
DE LARCHE (Brive)

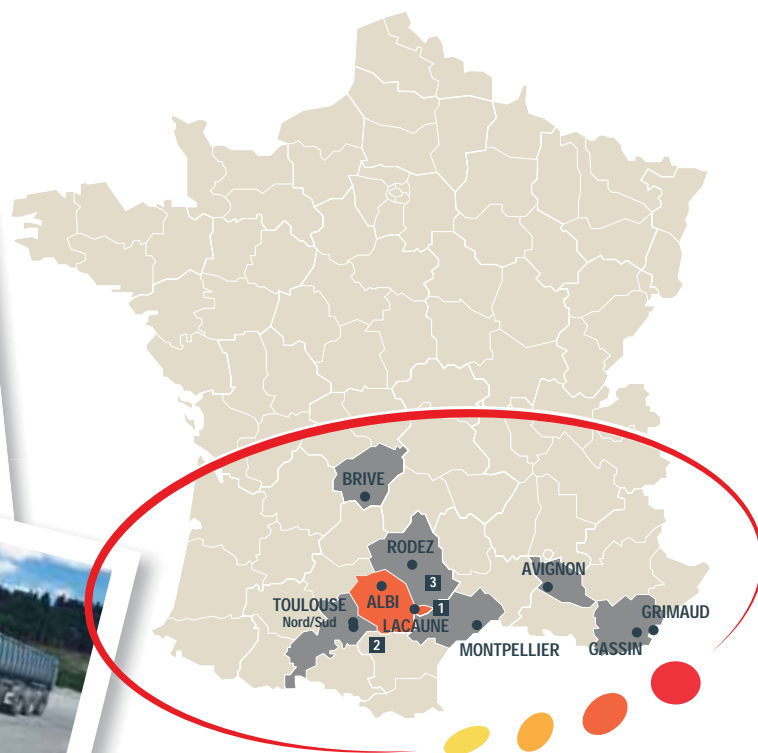
Tél. 05 55 87 12 10
Fax. 05 55 87 12 05

RD 559 - 83580 GASSIN

Tél. 04 94 56 33 48
Fax. 04 94 56 27 30

Route des Blaquières
83310 GRIMAUD

Tél. 04 94 56 39 93
Fax. 04 94 56 04 31



- 1 Carrière de Rosis (34) pierre extraite : Gneiss du Caroux
- 2 Carrière des Martyrs (11) pierre extraite : Gneiss des Martyrs
- 3 Carrière Ste Eulalie de Cernon (12) pierre extraite : Calcaire du Causse



Siège social et usine

Route d'Albi - BP 22 - 81230 LACAUNE
Tél. 05 63 37 02 82 - Fax. 05 63 37 12 28
Mail : granier.info@orange.fr

www.granier-diffusion.com

